

# Tulevaisuus Oy / Tulevaisuuden Tilitoimisto 2022

## HIILIDIOKSIDIPÄÄSTÖT YHTEENSÄ

PÄÄSTÖT YHTEENSÄ

1,24 tCO<sub>2</sub>

Osa kertoimista on hiilidioksidiekvivalenttikertoimia.  
Katso tarkemmat tiedot laskentaperusteista.

PÄÄSTÖT PER HENKIÖ

0,62 tCO<sub>2</sub> / henk.

PÄÄSTÖT YHTEENSÄ



Hiilidioksidipäästösi  
vastaavat

21

Älypuhelinta

Yhden älypuhelimien elinkaaren aikaiset päästöt  
ovat 0,060 tCO<sub>2</sub>

## HIILIDIOKSIDIPÄÄSTÖT TEEMOITTAIN

PÄÄSTÖJEN JAKAUTUMINEN  
TEEMOITTAIN

Jätteet



ENERGIA JA VESI



0,11 tCO<sub>2</sub>



2

Energia ja V



LIKKUMINEN

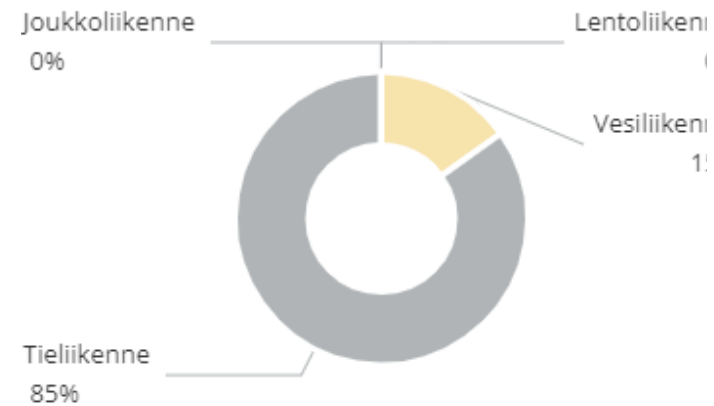
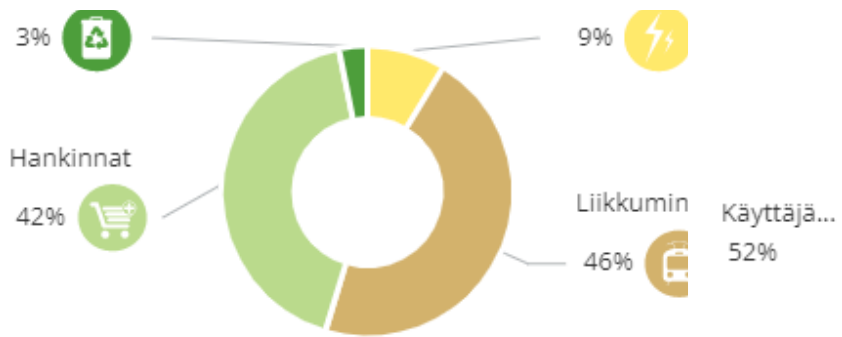


0,57 tCO<sub>2</sub>



2

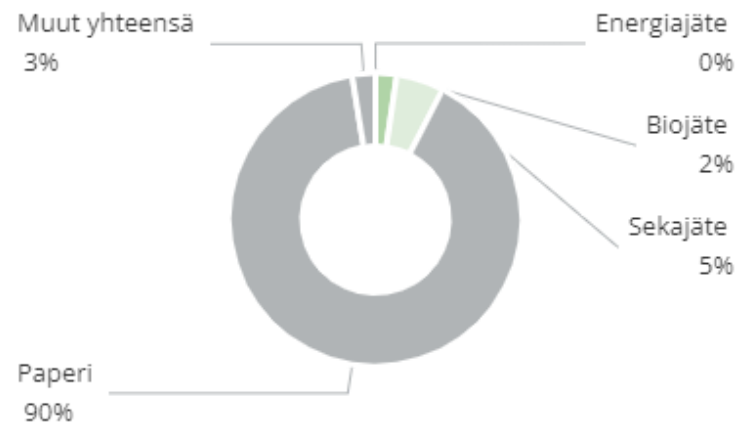





### HANKINNAT



### JÄTTEET



## VERTAILU GREEN OFFICE -ORGANISAATIOIHIN



## Ei ihan vielä valmista, maltathan hetken...

Vertailu muihin Green Office organisaatioihin on saatavilla raportointikauden päätyttyä.

## KULUTUS

ENERGIA

VESI

LIKKUMINEN

PAPERI

LAITTEET

JÄTTEET

**3 688** kWh

**7 720** l

**7 373** hkm

**13** kg

**1** kpl

**55** kg

## HIILIDIOKSIDIPÄÄSTÖT JA KULUTUS TAULUKOSSA

PÄÄSTÖT JA KULUTUS TAULUKOSSA







HIILIDIOKSIDIPÄÄSTÖT  
(TCO<sub>2</sub>)

OSUUS TEEMAN  
PÄÄSTÖISTÄ (%)

HIILIDIOKSIDIPÄÄSTÖT /  
HENKILÖ (TCO<sub>2</sub>)

KULUTUS

|   |                        |                              |         |                              |                  |
|---|------------------------|------------------------------|---------|------------------------------|------------------|
|     | <b>ENERGIA JA VESI</b> | <b>0,11</b> tCO <sub>2</sub> |         | <b>0,05</b> tCO <sub>2</sub> | <b>3 688</b> kWh |
|   |                        |                              |         |                              | <b>7 720</b> l   |
|   | Käyttäjäsähkö          | 0,06                         | 51,87 % | 0,05                         | 1 913 kWh        |
|   | Kiinteistöenergia      | 0,05                         | 48,13 % | 0,03                         | 1 775 kWh        |
|   | Vesi                   | -                            | -       | -                            | 7 720 l          |
|    | <b>LIKKUMINEN</b>      | <b>0,57</b> tCO <sub>2</sub> |         | <b>0,28</b> tCO <sub>2</sub> | <b>7 373</b> hkm |
|   | Lentoliikenne          | 0,00                         | 0,00 %  | 0,00                         | 0 hkm            |
|   | Vesiliikenne           | 0,09                         | 15,15 % | 0,04                         | 1 023 hkm        |
|   | Tieliikenne            | 0,48                         | 84,77 % | 0,24                         | 5 766 hkm        |
|   | Joukkoliikenne         | 0,00                         | 0,07 %  | 0,00                         | 320 hkm          |
|   | Kävely ja pyöräily     | 0,00                         | 0,00 %  | 0,00                         | 264 hkm          |
|  | <b>HANKINNAT</b>       | <b>0,52</b> tCO <sub>2</sub> |         | <b>0,26</b> tCO <sub>2</sub> | <b>13</b> kg     |
|   |                        |                              |         |                              | <b>1</b> kpl     |
|   | Paperi                 | 0,01                         | 2,17 %  | 0,01                         | 13 kg            |
|   | Toimistolaitteet       | 0,51                         | 97,83 % | 0,26                         | 1 kpl            |
|  | <b>JÄTTEET</b>         | <b>0,04</b> tCO <sub>2</sub> |         | <b>0,02</b> tCO <sub>2</sub> | <b>55</b> kg     |
|   | Energiajäte            | 0,00                         | 0,03 %  | 0,00                         | 0 kg             |

|                                   |      |         |      |       |
|-----------------------------------|------|---------|------|-------|
| Biojäte                           | 0,00 | 2,32 %  | 0,00 | 13 kg |
| Sekajäte                          | 0,00 | 5,23 %  | 0,00 | 4 kg  |
| Kartonki ja pahvi                 | 0,00 | 0,31 %  | 0,00 | 2 kg  |
| Paperi                            | 0,03 | 89,57 % | 0,02 | 33 kg |
| Muovi                             | 0,00 | 0,22 %  | 0,00 | 1 kg  |
| Lasi                              | 0,00 | 2,21 %  | 0,00 | 2 kg  |
| Metalli                           | 0,00 | 0,12 %  | 0,00 | 0 kg  |
| Sähkö ja elektroniikkaromu<br>SER | 0,00 | 0,00 %  | 0,00 | 0 kg  |
| Vaarallinen jäte                  | 0,00 | 0,00 %  | 0,00 | 0 kg  |

---

## Yhteensä

**1,24** tCO<sub>2</sub>

**0,62** tCO<sub>2</sub>